


Eier suchen




Verbinde jeden Osterhasen mit dem passenden Satz.
Male die Ostereier richtig an!

Der Osterhase sitzt auf dem gelben Osterei mit der roten Blume.




Der Osterhase sitzt im dunkelblauen Osterei.



Der Osterhase sitzt hinter dem orange-lila gestreiften Osterei.




Der Osterhase sitzt neben dem rosa-blau gestreiften Osterei.



Der Osterhase sitzt hinter dem grün gepunkteten Osterei.

Der Osterhase hält das bunt gemusterte Osterei fest.



Hinweise für Lehrerinnen und Lehrer

Diese Aufgabe zielt auf die visuell-räumliche Wahrnehmung und das Leseverständnis auf der Satzebene ab.

Wenn das Verständnis der Präpositionen noch nicht ausreichend gefestigt ist, ist es sinnvoll, vor der Bearbeitung verschiedene Raum-Lage-Übungen durchzuführen, z. B.

- Gemeinsam werden an der Tafel Wörter gesammelt, die beschreiben, wo etwas ist → Präpositionen.
- Das Klassenmaskottchen versteckt sich in der Klasse. Wer findet es und kann mithilfe der Präpositionen genau erklären, wo es sich befindet?
- Die Lehrperson gibt Anweisungen, die die Kinder ausführen müssen, z. B.
Stelle dich auf deinen Sessel.
Setze dich unter den Tisch.

Die Leseaufgabe kann entweder in Einzel- bzw. Partnerarbeit oder gemeinsam auf dem Overhead-Projektor gelöst werden.